



PRINCIPALES CONCLUSIONES DEL INFORME

IMPACTUR Illes Balears 2007



44,2%

del total del PIB de las Illes Balears

11.183 millones de euros

30,8%

del total del EMPLEO de las Illes Balears

160.032 puestos de trabajo
equivalentes

81,6%

del total de las EXPORTACIONES de servicios de las Illes
Balears

9.768 millones de euros de Consumo
Turístico Receptor de extranjeros
y españoles no residentes

20,7%

del total de la INVERSIÓN de las Illes Balears

1.295 millones de euros de Formación
Bruta de Capital (Inversión)

11,8%

del total del GASTO PÚBLICO de las Illes Balears

573 millones de euros de Gasto Público

42,5%

del total de los IMPUESTOS generados de las Illes Balears

2.653 millones de euros de recaudación



¿Cuál es el desglose de los principales resultados entre directos e indirectos?

30,8% del EMPLEO

44,2% del PIB

EFFECTOS DIRECTOS

+32,9% del PIB regional
+22,0% del EMPLEO

EFFECTOS INDIRECTOS

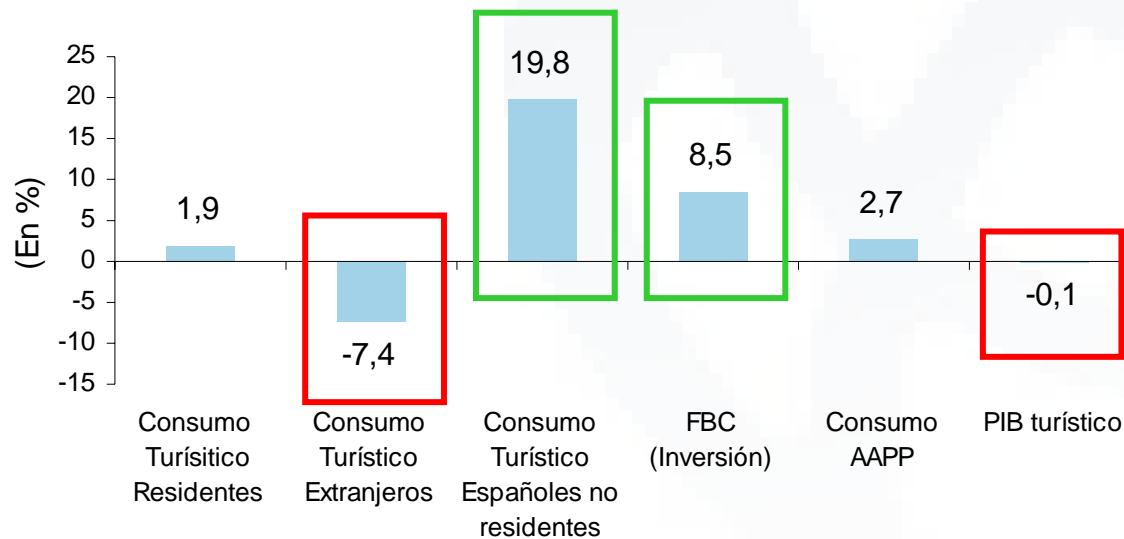
+11,3% del PIB regional
+8,8% del EMPLEO

**EFFECTOS INDUCIDOS NO
INCLUIDOS EN IMPACTUR**



- El PIB turístico en Baleares se estancó en 2007 con una variación del -0,1% según se desprende de los resultados de IMPACTUR Illes Balears 2007.
- Buena parte de los componentes del PIB turístico de las Illes Balears tuvieron un comportamiento favorable en el año 2007: el Consumo Turístico de los Españoles no residentes creció un 19,8% y la inversión de las empresas turísticas un 8,5%.
- El estancamiento del PIB de Baleares en 2007 se explica por la caída del Consumo Turístico de los Extranjeros debido a la reducción en el número de pernoctaciones del 8,0% entre 2007 y 2006 (7,8 millones menos de pernoctaciones).

Crecimiento del PIB turístico por componentes en las
Illes Balears durante 2007
(Tasa de variación interanual)

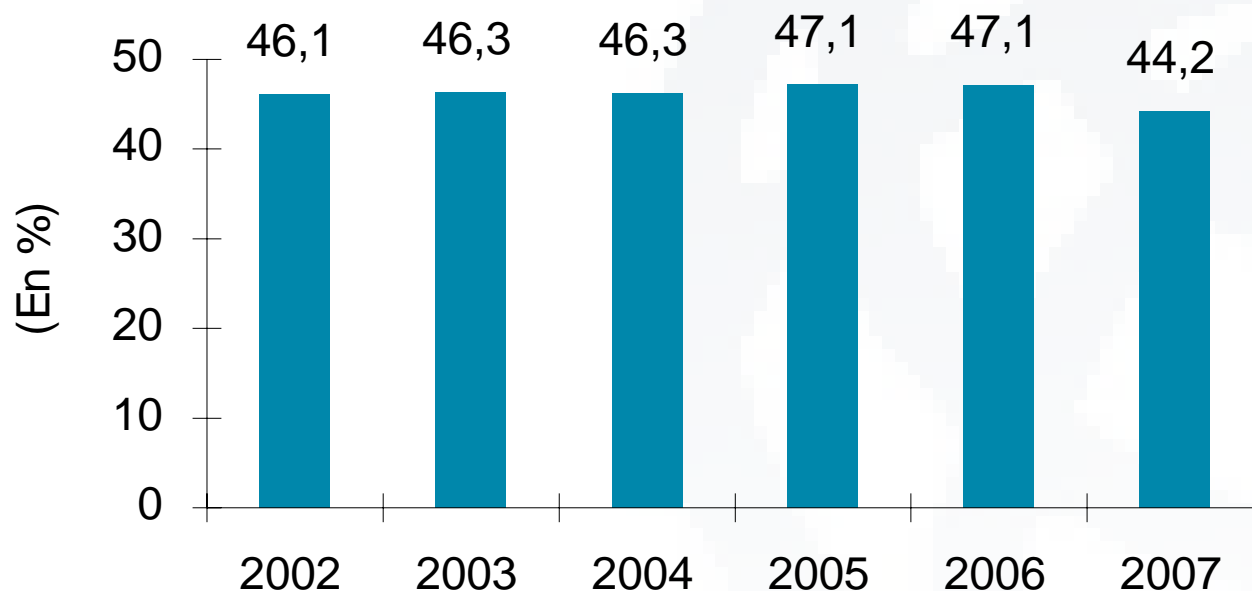


Fuente: Estudio IMPACTUR Illes Balears 2007



• La variación del PIB turístico en 2007 se situó por debajo del crecimiento nominal del conjunto de la economía balear, que según la Dirección General de Economía del Govern Balear se cifró en el 6,4%. Como consecuencia, el turismo redujo su participación en la economía de las islas desde el 47,1%(*) que registraba en 2006 al 44,2% de 2007.

Aportación del turismo al PIB de las Illes Balears (2002 -2007)



Fuente: Estudio IMPACTUR Illes Balears 2007

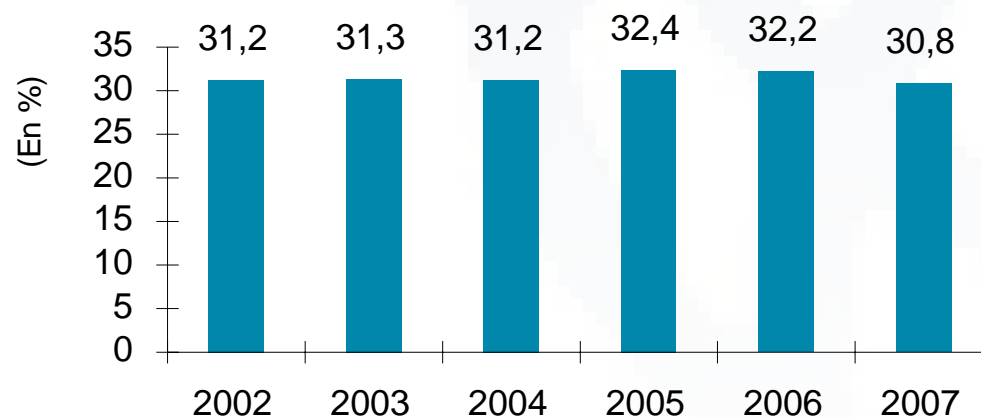
(*) El dato de 2006 del PIB turístico en Baleares se ha reducido a la baja respecto a la presentada en el Estudio IMPACTUR Illes Balears 2006, como consecuencia, entre otros, de la revisión a la baja de la cifra de gasto turístico de los extranjeros realizada por la Consejería de Turismo.



Resultados IMPACTUR Illes Balears 2007

- IMPACTUR Illes Balears 2007 cuantifica en 160.032 los empleo vinculados directa e indirectamente a la actividad turística en 2007, lo que supone el 30,8% del total del empleo en la Comunidad Autónoma.
- Como consecuencia de la menor actividad el empleo turístico se contrajo en 2007 un -1,0%.
- La caída del empleo se concentró mas en los sectores donde indirectamente se extienden los efectos multiplicadores de la actividad turística, mientras se mantuvo el empleo en las ramas mas directamente en contacto con los turistas (hotelería, agencias de viajes, transporte).
- La caída del empleo determinado por la demanda turística en 2007, contrasta con el crecimiento del 3,5% en el conjunto de la comunidad balear, lo que explica la reducción de la participación del 32,2% en 2006 al 30,8% en 2007 del empleo turístico sobre el total de empleo de las islas.

Aportación del turismo al EMPLEO de las Illes
Balears
(2002-2007)



Fuente: Estudio IMPACTUR Illes Balears



Comparación de resultados de IMPACTUR Illes Balears 2007 respecto de España(*) y otras comunidades al 2007

	<u>Baleares</u>	<u>Andalucía</u>	<u>Canarias</u>	<u>Comunidad de Madrid</u>	<u>Comunidad Valenciana</u>	<u>Galicia</u>	<u>España</u>
PIB							
% sobre PIB	44,2%	12,5%	28,3%	6,3%	13,2%	10,9%	10,7%
millones de euros	11.183	18.335	12.007	12.230	13.502	6.072	111.984
% EMPLEO	30,8%	11,9%	33,2%	5,9%	14,1%(**)	10,3%	9,3%
Impuestos	42,5%	12,8%	28,1%	6,4%	16,5%(**)	14,7%	

(*) Datos para España relativos al empleo para 2004, según figuran en la CSTE. (**) Datos del 2006